



**BILANCIO
DELL'ESERCIZIO DI PMS S.P.A.
AL 31 DICEMBRE 2009**

Indice

3 ORGANI SOCIALI

5 RELAZIONE SULLA GESTIONE

- 6 Profilo della società**
- 8 Andamento delle attività**
- 11 Rapporti con imprese controllate, collegate e parti correlate**
- 12 Attività di ricerca e sviluppo**
- 13 Capitale e azioni proprie**
- 14 Obiettivi e politiche della società e descrizione dei rischi**
- 16 Fatti di rilievo avvenuti dopo la chiusura dell'esercizio**
- 18 Evoluzione prevedibile della gestione**
- 19 Informazioni relative al personale**
- 20 Adempimenti di cui al D. Lgs 231/01**
- 21 Destinazione del risultato dell'esercizio**

22 PROSPETTI CONTABILI E NOTA INTEGRATIVA

- 23 Stato Patrimoniale**
- 24 Conto Economico**
- 31 Nota Integrativa**

53 RELAZIONE DEL COLLEGIO SINDACALE

56 RELAZIONE DELLA SOCIETA' DI REVISIONE

Organi Sociali

Organi Sociali

CONSIGLIO DI AMMINISTRAZIONE

Presidente e Amministratore Delegato
 Patrizio Maria Surace*

Vice Presidente
 Giancarlo Frè Torelli Massini**

Consiglieri

Paola Bruno***
 Rosalba Casiraghi (indipendente)***
 Cristina Finocchi Mahne**
 Ernesto Monti (indipendente) **
 Elena Rodriguez Palacios **

Scadenza incarico: data di approvazione del bilancio di esercizio chiuso al 31 dicembre 2012

* amministratore unico fino alla data del 7 febbraio 2010

** In carica dal 8 febbraio 2010

*** In carica dal 15 febbraio 2010

COLLEGIO SINDACALE

in carica dal 8 febbraio 2010

Presidente
 Roberto Serrentino

Sindaci effettivi
 Nicola Tasco
 Donato Varani

Sindaci supplenti
 Giorgio Del Bianco
 Marco Margarita

SOCIETÀ DI REVISIONE E ORGANO DI CONTROLLO CONTABILE

Mazars S.p.A.

in carica dal 8 febbraio 2010

PMS S.p.A., Via del Quirinale 26, 00187 Roma - ITALIA
Codice Fiscale, Registro Imprese e Partita IVA n. 05829851004
Tel +39 06 48905000 Fax +39 06 4827070
www.pmsgroup.it

Relazione sulla gestione

Profilo della società

PMS è una società, a capo di un gruppo indipendente, ai vertici in Italia nella comunicazione societaria, finanziaria e integrata di alta direzione con sede legale a Roma in Via del Quirinale, 26 e una sede secondaria a Milano in Via Carducci, 16.

PMS S.r.l., fondata nel 1999, è stata trasformata in S.p.A. (Società per Azioni) con delibera dell'Assemblea dei Soci in data 8 febbraio 2010.

PMS presta servizi di:

- (i) consulenza strategica nella comunicazione d'impresa e finanziaria anche nell'ambito di operazioni di finanza straordinaria e di situazioni di crisi;
- (ii) relazioni con i media;
- (iii) *corporate image*;
- (iv) pubblicità finanziaria;
- (v) ricerche di mercato.

Consulenza strategica

PMS presta servizi di consulenza strategica nella comunicazione d'impresa e finanziaria, avvalendosi di 20 risorse umane.

PMS assiste i propri clienti nella definizione della strategia dei processi comunicativi e, in particolare, nella definizione di strategie di comunicazione di impresa, come nell'ambito di operazioni di finanza straordinaria, e di situazioni di crisi.

Inoltre, PMS assiste le imprese sia nella pianificazione e implementazione di operazioni volte alla valorizzazione del nome e del marchio aziendale, sia nella costruzione dell'immagine dell'azienda e del suo *management*.

Relazioni con i media

PMS cura la gestione delle relazioni dei propri clienti con media nazionali, internazionali e locali. In particolare:

- organizza e gestisce conferenze stampa, anche nell'ambito di *roadshow*,
- elabora documenti informativi tra i quali comunicati, *Q&A* e cartella stampa,
- prepara gli incontri con la stampa (c.d. *media training*).

PMS rende tali servizi sia continuativamente nel corso della vita societaria, che nell'ambito di campagne di comunicazione aventi ad oggetto operazioni di finanza straordinaria.

Corporate image

PMS fornisce consulenza per la definizione dell'immagine coordinata e di singoli progetti editoriali per le aziende. PMS si occupa, in particolare, della progettazione ed elaborazione grafica di brochure, dépliant, siti internet, video istituzionali o di prodotto, bilanci societari e prospetti informativi, per la predisposizione dei quali, PMS si avvale di subfornitori specializzati.

Attività pubblicitarie

PMS assiste le aziende nella pianificazione di campagne pubblicitarie e acquisto spazi su media, quali radio, internet e giornali. In particolare, PMS progetta e realizza campagne pubblicitarie istituzionali ovvero nel contesto di offerte pubbliche di sottoscrizione, vendita, acquisto o scambio nell'ambito di operazioni societarie straordinarie e, in tale contesto, fornisce la propria assistenza nel processo di pubblicazione del materiale pubblicitario previsto dalla campagna pubblicitaria. Per la fornitura dei predetti servizi, PMS si avvale della collaborazione di agenzie pubblicitarie, tipografiche, web designer e grafici pubblicitari in qualità di subfornitori.

Ricerche di mercato

PMS effettua ricerche di mercato, ricerche istituzionali e sociali, sondaggi demoscopici, di clima e di *customer satisfaction*.

In particolare, PMS è specializzato (i) nelle ricerche di mercato (ii) nelle ricerche istituzionali e sociali, (iii) nelle indagini di clima e di *customer satisfaction*, (iv) nella consulenza strategica di marketing, (v) nelle ricerche sulla reputazione.

Il Gruppo si avvale della collaborazione di gruppi di ricerca, che talvolta provvede a formare direttamente, costituiti da ricercatori esterni, il cui lavoro viene poi revisionato dal direttore di ricerca.

Il 22 febbraio 2008, PMS ha ampliato la propria attività nel settore del monitoraggio ed analisi dei media acquisendo da Selpress S.r.l., l'intero capitale sociale di **Selpress Media Monitoring & Newsbank S.r.l.**, società specializzata nella fornitura di servizi di rassegna stampa, tagliandi e analisi quanti-qualitative.

Selpress Media Monitoring & Newsbank S.r.l. è controllata al 100% da PMS S.p.A..

Nel 2009 Selpress Media Monitoring & Newsbank ha dato un forte impulso all'opera di ristrutturazione iniziata nel 2008. Il lavoro di riorganizzazione si è concentrato, in particolar modo, sulla lavorazione della stampa locale, la virtualizzazione dei server, il CRM - sistema di gestione dei rapporti con i clienti e la certificazione di qualità ISO 9001, ottenuta nell'ottobre 2009.

Andamento delle Attività

La presente relazione è redatta in conformità dell'art. 2428 e segg. del Codice Civile.

Nel 2009 il mercato delle relazioni pubbliche e, più in generale, della comunicazione hanno subito una contrazione, soprattutto se rapportata alla crescita molto sostenuta del triennio precedente, principalmente in conseguenza della crisi generalizzata delle economie nazionali e dei mercati finanziari a livello globale.

In tale contesto PMS ha raggiunto risultati positivi, benché in flessione rispetto all'esercizio precedente.

Dati reddituali

L'esercizio chiuso al 31 dicembre 2009 registra un valore della produzione di 4,72 milioni di Euro, in diminuzione rispetto ai 5,53 milioni di Euro dell'esercizio precedente che risente sia del rallentamento dell'intero mercato, determinato dalle condizioni generali dell'economia, sia dell'operazione di selezione del portafoglio clienti operata da PMS volta a eliminare i clienti morosi.

Si riportano, qui di seguito, le tabelle dei ricavi suddivisi per area di attività e per area geografica:

Ricavi per area di attività

SETTORE	€.	%
Consulenza media relation	2.987.022	63,3%
Pubblicità e avvisi obbligatori	636.509	13,5%
Rassegna stampa	600.488	12,7%
Corporate image	451.100	9,6%
Altri	40.945	0,9%
totale	4.716.064	100%

Ricavi per area geografica

AREA GEOGRAFICA	€.	%
Nord- Italia	2.125.522	45%
Centro - Italia	1.931.736	41%
Sud-Italia	431.403	9%
Europa	227.402	5%
totale	4.716.064	100%

Riportiamo qui di seguito uno schema di conto economico riclassificato relativo a PMS S.r.l. per l'esercizio 2009 confrontato con lo stesso periodo 2008.

<i>Importi in Migliaia di Euro</i>	31/12/2009	31/12/2008	Variazione
Valore della produzione	4.716	5.526	(810)
Costi della produzione	(3.600)	(4.031)	431
EBITDA	1.116	1.495	(379)
Ammortamenti e accantonamenti	(335)	(139)	(196)
EBIT	781	1.356	(575)
Proventi e oneri Finanziari	(56)	(42)	(14)
Proventi e oneri Straordinari	(39)	(18)	(21)
Risultato Ante Imposte	686	1.296	(610)
Imposte sul reddito	(300)	(486)	185
Risultato Netto	386	811	(425)

Il margine operativo lordo (EBITDA) è di 1,12 milioni di Euro, in diminuzione rispetto al margine 2008 pari a 1,49 milioni di Euro. Nel 2009 PMS è riuscita a contenere il calo rispetto all'anno precedente grazie a un'attenta gestione delle spese per servizi che hanno consentito un risparmio di 409 mila Euro rispetto all'esercizio 2008.

Gli ammortamenti delle immobilizzazioni materiali e immateriali rimangono quasi invariati nel confronto tra i due esercizi, tuttavia gli accantonamenti per rischi su crediti aumentano a 197.400 Euro.

Il risultato operativo (EBIT) del 2009 è di 781 mila Euro, in flessione rispetto agli 1,35 milioni di Euro dell'esercizio precedente.

L'utile ante imposte registra, nel 2009, un valore di 686 mila Euro, in diminuzione rispetto agli 1,29 milioni di Euro del 2008.

Il risultato netto della società è positivo per 386 mila Euro rispetto agli 811 mila Euro del 2008. Un risultato che beneficia della riduzione dei costi per servizi, dovuti in particolare all'ottimizzazione dei costi per stampa e inserzioni avvenuta in seguito all'acquisizione di Selpress Media Monitoring & Newsbank. Tale risultato risente tuttavia del fondo svalutazione dei crediti compresi nell'attivo circolante per 197 mila Euro.

Si riporta, qui di seguito, uno schema di Stato Patrimoniale riclassificato di PMS al 31 dicembre 2009:

<i>Importi in Euro</i>	31/12/2009	31/12/2008
Attivo non corrente	4.849.154,64	4.691.617,95
Attivo corrente	3.280.012,40	2.699.298,27
Totale attività	8.129.167,04	7.390.916,22
Patrimonio netto	2.721.061,74	2.460.109,00
Passività non correnti	998.411,41	2.866.685,88
Passività correnti	4.409.693,89	2.064.121,34
Totale passività e patrimonio netto	8.129.167,04	7.390.916,22

Posizione finanziaria netta

<i>Importi in Euro</i>	31/12/2009	31/12/2008
Totale Disponibilità Liquide	351.061,26	391.261,41
Debito vs banche entro 12 mesi	948.753,35	9.885,97
Debito vs banche oltre 12 mesi	89.277,16	764.102,62
Totale debiti vs banche	1.038.030,51	773.988,59
Totale PFN Bancaria	(686.969,25)	(382.727,18)
Debito vs Selpress S.r.l. corrente	1.200.000,00	600.000,00
Debito vs Selpress S.r.l. non corrente	898.467,22	2.098.467,22
Totale debiti vs Selpress S.r.l.	2.098.467,22	2.698.467,22
Totale PFN Complessiva	(2.785.436,47)	(3.081.194,40)

Dati relativi alla controllata Selpress Media Monitoring & Newsbank S.r.l.

Al 31 dicembre 2009, la società controllata Selpress Media Monitoring & Newsbank ha registrato ricavi per 3,77 milioni di Euro, rispetto ad un valore della produzione pari a 3.79 milioni di Euro registrato al 31 dicembre 2008 ma che rappresenta solo 11 mesi di attività in quanto la società è operativa dal febbraio 2008.

L'EBITDA della controllata ha registrato un valore di 206 mila Euro contro un valore di 856 mila Euro dell'esercizio precedente a causa della profonda opera di ristrutturazione societaria posta in essere nel 2009 e degli importanti investimenti migliorativi sia sulle attrezzature informatiche e per la produzione che sul personale informatico, per la produzione e commerciale.

L'EBIT di Selpress Media Monitoring & Newsbank al 31 dicembre 2009 ha registrato un valore negativo per 360 mila Euro rispetto a un valore positivo di 518 mila Euro del 2008, anche a causa sia dei maggiori investimenti migliorativi sopracitati che di un sensibile incremento degli oneri straordinari.

In conseguenza di quanto sopra esposto, l'esercizio 2009 si è chiuso con un risultato netto negativo per 414 mila Euro rispetto a risultato netto positivo per 211 mila Euro, registrato nel 2008.

Rapporti con imprese controllate, collegate e parti correlate

PMS S.r.l. è società controllante al 100% dalla Selpress Media Monitoring & Newsbank S.r.l. di cui ha acquisito il 100% del capitale sociale dal febbraio 2008.

PMS non redige bilancio consolidato in quanto non rientra nell'ambito di applicazione del D. Lgs. 127/1991.

Ai sensi dell'art. 2497 c.c. la PMS s.r.l. esercita attività di direzione e coordinamento della controllata Selpress Media Monitoring & Newsbank S.r.l.

PMS non detiene partecipazioni rilevanti in imprese differenti da Selpress Media Monitoring & Newsbank S.r.l. dopo aver ceduto la partecipazione in Piramix durante l'esercizio 2009.

PMS ha concluso, e nell'ambito della propria operatività potrebbe continuare a concludere, operazioni di natura commerciale e finanziaria con imprese controllate e parti correlate quali Selpress Media Monitoring & Newsbank S.r.l., ES S.r.l. e Coco S.r.l. – come individuate sulla base dei principi stabiliti dallo IAS 24 – relative a contratti di locazione commerciale, consulenza, fornitura di rassegna stampa e attività di new business.

Al 31 dicembre 2009 PMS aveva, infine, in atto contratti di consulenza con Elena Rodriguez Palacios e Giancarlo Frè Torelli Massini per lo svolgimento dell'attività di consulenza ordinaria e straordinaria. Tali contratti di consulenza sono tuttora in essere.

Per una descrizione dettagliata delle principali operazioni con parti correlate, si rinvia a quanto esposto in nota integrativa.

Attività di ricerca e sviluppo

Non sono presenti costi relativi ad attività di ricerca e sviluppo.

Capitale e azioni proprie

Al 31 dicembre 2009 PMS S.r.l. aveva un capitale sociale pari a 112.800 Euro rispetto ai 37.600 Euro del 31 dicembre 2008. Infatti, in data 22 dicembre 2009 l'Assemblea di PMS S.r.l. ha deliberato un aumento di capitale pari a 75.200 Euro, formalizzato attraverso il versamento immediato del 25% del valore e del restante 75% della quota spettante ad ognuno entro la data deliberata del 23 gennaio 2010. A seguito di tale operazione è stato modificato l'Art. 6 dello statuto societario di PMS S.r.l., relativo al capitale della Società, portandolo quindi dai 37.600 Euro del 31 dicembre 2008 ai 112.800 Euro del 31 dicembre 2009.

In data 31 dicembre 2009 la Società PMS S.r.l. non deteneva azioni proprie.

Nel corso del primo trimestre del 2009, l'assemblea dei soci di PMS S.r.l. ha deliberato la distribuzione di un dividendo ordinario pari a 200.000 Euro a favore dei soci e suddiviso in base alla quota spettante a ciascuno.

Alla data di approvazione del bilancio, a seguito della quotazione sul Mercato AIM Italia, avvenuta il 16 marzo 2010, il capitale sociale è pari a 130.196,22 Euro ed è così suddiviso:

Patrizio Maria Surace	61,22%
Elena Rodriguez Palacios	18,43%
Giancarlo Frè Torelli Massini	8,89%
Laura La Ferla	0,92%
Cristina Finocchi Mahne	0,09%
Mercato	10,44%

Obiettivi e politiche della società e descrizione dei rischi

PMS intende sviluppare le proprie linee strategiche sulla base di tre principali direttive:

Consolidamento dell'attuale business: l'obiettivo è quello di consolidare la propria posizione ai vertici dell'advisory di comunicazione corporate, finanziaria e di servizi integrati, creando eventuali sinergie future con nuovi business aventi interessanti marginalità (es. media monitoring).

Sviluppo di nuovi business: PMS intende sviluppare le proprie attività attraverso lo sviluppo di nuovi prodotti e linee di business da realizzarsi anche mediante partnership esterne e la costituzione di società ad hoc, in attività quali ad esempio l'IR e le ricerche di mercato.

Crescita per linee esterne: attraverso acquisizioni di società di piccole e medie dimensioni con buona marginalità e ritenute sinergiche per PMS tali da permettergli di svolgere sempre più una funzione di polo di aggregazione di realtà volte a soddisfare le crescenti esigenze della clientela.

Con riferimento all'art. 2428 del Codice Civile si espongono, qui di seguito, i principali rischi e incertezze cui PMS è esposto, suddiviso nelle seguenti categorie:

- **Rischi esterni**
- **Rischi finanziari**

Rischi Esterni

In base all'andamento degli anni precedenti, caratterizzati da un clima di incertezza nei mercati mondiali con pesanti ripercussioni sull'economia dei mercati finanziari, nell'anno 2009 si è assistito ad una traslazione della crisi al mercato reale con una contrazione dei consumi e della produzione industriale a livello mondiale. Tutto ciò ha avuto come effetto una restrizione delle condizioni per l'accesso al credito, un basso livello di liquidità nei mercati finanziari, e un'estrema volatilità nei mercati azionari e obbligazionari. Pertanto, il perdurare dello stato di crisi dei mercati finanziari potrebbe effetti negativi sull'attività e sulla situazione economica, patrimoniale e finanziaria di PMS.

Inoltre il settore delle pubbliche relazioni e, in generale, della comunicazione è caratterizzato da una elevata frammentazione e da un alto livello di competitività in cui sono presenti come competitor sia piccole realtà o liberi professionisti, sia società di grandi dimensioni italiane e internazionali.

Il segmento di mercato riguardante l'attività di comunicazione corporate/media relation per società di dimensioni medie e grandi e per società quotate o in fase di quotazione, è invece caratterizzato da un numero ristretto di principali operatori che basano la propria leadership su consolidati rapporti e forti relazioni con il cliente.

In tali settori, i contratti aventi ad oggetto la prestazione dei servizi di consulenza e rassegna stampa hanno generalmente durata annuale, circostanza che consente alla clientela di rivolgersi ad altri operatori del settore in tempi relativamente brevi.

Pertanto, la leva competitiva dei mercati in cui PMS opera potrebbe riflettersi sulla capacità di sviluppo della clientela da parte della società con conseguente riduzione della propria quota di mercato e possibili effetti negativi sull'attività e sulla situazione economica, patrimoniale e finanziaria.

Rischi Finanziari

PMS non detiene strumenti finanziari in portafoglio né ha stipulato contratti derivati.

La società coordina anche la gestione finanziaria delle controllate; infatti gli affidamenti bancari, in via diretta o tramite forme di garanzia, sono accentrati principalmente presso la capogruppo.

La società è esposta al rischio di controparte attraverso i crediti verso la clientela che sono valutati prudenzialmente al valore di presumibile realizzo; si precisa che il portafoglio crediti è frammentato e non concentrato.

La società non presenta rischi di liquidità; il *management* ritiene che il capitale circolante a disposizione sia sufficiente per le attuali esigenze.

Fatti di rilievo avvenuti dopo la chiusura dell'esercizio

In data 6 febbraio 2010 l'assemblea ordinaria di PMS S.r.l. ha disposto all'unanimità una distribuzione parziale ai soci tutti, pro quota, di utili accantonati in esercizi precedenti limitatamente a un importo complessivo di Euro 210.000 al lordo delle ritenute fiscali, qualora previste.

In data 8 febbraio 2010, l'Assemblea straordinaria di PMS S.r.l. ha deliberato la trasformazione in società per azioni, portando il capitale sociale da Euro 112.800,00 a Euro 120.000,00, deliberando anche un ulteriore aumento fino a 150.000,00 Euro da realizzarsi entro il 31 dicembre 2010. Alla data della quotazione delle azioni PMS sul mercato AIM Italia, avvenuta in data 16 marzo 2010, a seguito di un parziale esercizio della delega, il capitale sociale di PMS è stato portato a Euro 130.196,22.

In data 8 febbraio 2010, l'Assemblea straordinaria di PMS ha

- approvato un testo di Statuto che prevede il voto di lista per l'elezione dei membri del Consiglio di Amministrazione e del Collegio Sindacale;
- nominato Ernesto Monti amministratore indipendente ai sensi del Codice di Autodisciplina. Le caratteristiche dell'indipendenza sono state valutate dal Consiglio di Amministrazione e verificate dal Collegio Sindacale in data 19 febbraio 2010.

In data 15 febbraio 2010, l'Assemblea straordinaria di PMS ha

- nominato Paola Bruno consigliere di amministrazione della Società
- nominato Rosalba Casiraghi amministratore indipendente ai sensi del Codice di Autodisciplina. Le caratteristiche dell'indipendenza sono state valutate dal Consiglio di Amministrazione e verificate dal Collegio Sindacale in data 19 febbraio 2010.

In data 19 febbraio 2010 il Consiglio di Amministrazione di PMS ha

- approvato il "*Regolamento interno per la gestione ed il trattamento delle informazioni riservate e per la comunicazione all'esterno di documenti e di informazioni*", procedura per la comunicazione all'esterno delle informazioni sociali, la gestione delle informazioni price sensitive, nonché il divieto in capo ai componenti del consiglio di effettuare operazioni sugli strumenti finanziari PMS durante i c.d. *close period*;
- approvato l'avvio delle procedure volte all'adozione – prevista entro l'anno 2010 - di un modello organizzativo rispondente ai requisiti del Decreto Legislativo 8 giugno 2001, n. 231, finalizzato a prevenire il coinvolgimento della Società in reati imputabili ad enti e persone giuridiche, quali, in primo luogo, i reati contro la pubblica amministrazione ed i reati societari;
- deliberato di intraprendere, successivamente all'ammissione della società alla negoziazione sull'AIM Italia, un percorso volto al miglioramento delle procedure esistenti;
- conferito a Paola Bruno la carica di CFO di PMS S.p.A. e di responsabile della gestione dei rapporti con gli investitori (cd. investor relator).

In data 12 Marzo 2010 PMS S.p.A. ha ottenuto da Borsa Italiana l'ammissione alle negoziazioni sul Mercato AIM Italia, organizzato e gestito da Borsa Italiana.

Nell'ambito del collocamento, 19 investitori hanno sottoscritto 226.582 azioni ordinarie al prezzo di Euro 6,40 ciascuna, di cui 169.937 azioni provenienti dall'aumento di capitale deliberato in data 16 febbraio 2010, e 56.645 azioni offerte in vendita.

Ad esito del collocamento, il capitale sociale di PMS S.p.A. risulta composto da 2.169.937 azioni ordinarie pari a Euro 130.196,22 e con un flottante pari al 10,44%.

UGF Merchant ha guidato il collocamento come Global Coordinator ed è il Nomad della società. PMS è stata inoltre assistita da Chiomenti Studio legale e dalla società di revisione Mazars S.p.A.. Banca Finnat Euramerica S.p.A. agisce come specialist della società.

Dal giorno 16 marzo 2010 le azioni ordinarie PMS sono in negoziazione sul Mercato AIM Italia. Al primo giorno di quotazione le azioni PMS hanno chiuso con un valore di Euro 7,20 ciascuna, in rialzo del 12,5% rispetto al prezzo di collocamento.

Evoluzione prevedibile della gestione

Nel corso dei primi tre mesi del 2010, PMS ha ripreso un percorso di crescita e vivacità commerciale con l'ingresso nel proprio portafoglio, tra contratti già formalizzati e in corso di formalizzazione, di 7 nuovi clienti rispetto ai 12 clienti acquisiti durante tutto l'esercizio 2009.

Alla data di approvazione del progetto di bilancio oltre a quanto indicato nel paragrafo "Obiettivi e politiche della società e descrizione dei rischi", non vi sono tendenze, incertezze, richieste, impegni o altri fatti noti che potrebbero ragionevolmente avere ripercussioni significative sulle prospettive della società per l'esercizio in corso.

Informazioni relative al personale

La società al 31 dicembre 2009 si avvale di 20 risorse umane di cui 4 dipendenti.

Adempimenti di cui al D. Lgs 231/01

Il Consiglio di Amministrazione di PMS del 19 febbraio 2010 ha approvato l'avvio delle procedure volte all'adozione – prevista entro l'anno 2010 - di un modello organizzativo rispondente ai requisiti del Decreto Legislativo 8 giugno 2001, n. 231, finalizzato a prevenire il coinvolgimento della Società in reati imputabili ad enti e persone giuridiche, quali, in primo luogo, i reati contro la pubblica amministrazione ed i reati societari

Destinazione del risultato dell'esercizio

Il bilancio d'esercizio chiuso al 31 dicembre 2009 evidenzia un utile netto di 385.752,74 Euro. Tenuto conto delle disposizioni di legge e di Statuto si propone di portare a nuovo l'intero utile netto, previo accantonamento del 5% a riserva legale.

Prospetti contabili e nota integrativa

Stato patrimoniale attivo
31.12.2009
31.12.2008

Valori espressi in EURO

A) Crediti verso soci per versamenti ancora dovuti	56.400,00	--
(di cui già richiamati --)		
B) Immobilizzazioni, con separata indicazione di quelle concesse in locazione finanziaria		
I. Immateriali		
1) Costi di impianto e di ampliamento	177.820,00	640,00
2) Costi di ricerca, di sviluppo e di pubblicità	--	--
3) Diritti di brevetto industriale e di utilizzo di opere dell'ingegno	--	--
4) Concessioni, licenze, marchi e diritti simili	1.075,43	4.121,80
5) Avviamento	--	--
6) Immobilizzazioni in corso e acconti	--	--
7) Altre	350.142,41	465.472,06
	<u>529.037,84</u>	<u>470.233,86</u>
II. Materiali		
1) Terreni e fabbricati	--	--
2) Impianti e macchinario	32.488,11	40.426,73
3) Attrezzature industriali e commerciali	2.591,03	3.167,08
4) Altri beni	36.447,25	36.968,14
5) Immobilizzazioni in corso e acconti	--	--
6) Concesse in Locazione finanziaria	--	--
	<u>71.526,39</u>	<u>80.561,95</u>
III. Finanziarie		
1) Partecipazioni in:		
a) imprese controllate	4.068.467,22	4.072.627,22
b) imprese collegate	--	--
c) imprese controllanti	--	--
d) altre imprese	--	--
	<u>4.068.467,22</u>	<u>4.072.627,22</u>
2) Crediti		
a) verso imprese controllate		
- entro 12 mesi	--	--
- oltre 12 mesi	--	--
	<u>--</u>	<u>--</u>
b) verso imprese collegate		
- entro 12 mesi	--	--
- oltre 12 mesi	--	--
	<u>--</u>	<u>--</u>
c) verso controllanti		
- entro 12 mesi	--	--
- oltre 12 mesi	--	--
	<u>--</u>	<u>--</u>
d) verso altri		
- entro 12 mesi	--	--

- oltre 12 mesi	--	--
	--	--
		--
3) Altri titoli		--
4) Azioni proprie (valore nominale complessivo --)		--
		<u>4.068.467,22</u>
		<u>4.072.627,22</u>
Totale immobilizzazioni		<u>4.669.031,45</u>
		<u>4.623.423,03</u>
C) Attivo circolante		
I. Rimanenze		
1) Materie prime, sussidiarie e di consumo		--
2) Prodotti in corso di lavorazione e semilavorati		--
3) Lavori in corso su ordinazione		--
4) Prodotti finiti e merci		--
5) Acconti		--
		<u>--</u>
		<u>--</u>
II. Crediti		
1) Verso clienti		
- entro 12 mesi	1.796.924,00	1.584.728,38
- oltre 12 mesi	--	--
	<u>1.796.924,00</u>	<u>1.584.728,38</u>
2) Verso imprese controllate		
- entro 12 mesi	786.000,00	370.000,00
- oltre 12 mesi	--	--
	<u>786.000,00</u>	<u>370.000,00</u>
3) Verso imprese collegate		
- entro 12 mesi	--	--
- oltre 12 mesi	--	--
		<u>--</u>
		<u>--</u>
4) Verso controllanti		
- entro 12 mesi	--	--
- oltre 12 mesi	--	--
		<u>--</u>
		<u>--</u>
4-bis) Crediti tributari		
- entro 12 mesi	220.598,07	101.004,44
- oltre 12 mesi	--	--
	<u>220.598,07</u>	<u>101.004,44</u>
4-ter) Imposte anticipate		
- entro 12 mesi	3.066,96	3.739,43
- oltre 12 mesi	55.644,66	4.547,96
	<u>58.711,62</u>	<u>8.287,39</u>
5) Verso altri		
- entro 12 mesi	65.708,80	150.108,86
- oltre 12 mesi	68.078,53	63.646,96
	<u>133.787,33</u>	<u>213.755,82</u>
	<u>2.996.021,02</u>	<u>2.277.776,03</u>

III. Attività finanziarie che non costituiscono immobilizzazioni		
1) Partecipazioni in imprese controllate	--	--
2) Partecipazioni in imprese collegate	--	--
3) Partecipazioni in imprese controllanti	--	--
4) Altre partecipazioni	--	--
5) Azioni proprie (valore nominale complessivo --)	--	--
6) Altri titoli	--	--
	<hr/>	<hr/>
	--	--
IV. Disponibilità liquide		
1) Depositi bancari e postali	332.846,11	388.586,33
2) Assegni	--	--
3) Denaro e valori in cassa	18.215,15	2.675,08
	<hr/>	<hr/>
	351.061,26	391.261,41
<hr/>	<hr/>	<hr/>
Totale attivo circolante	3.347.082,28	2.669.037,44
D) Ratei e risconti		
- disagio su prestiti	--	--
- vari	56.653,31	98.455,75
	<hr/>	<hr/>
	56.653,31	98.455,75
<hr/>	<hr/>	<hr/>
Totale attivo	8.129.167,04	7.390.916,22

Stato patrimoniale passivo	31.12.2009	31.12.2008
Valori espressi in EURO		
A) Patrimonio netto		
I. Capitale	112.800,00	37.600,00
II. Riserva da sovrapprezzo delle azioni	--	--
III. Riserva di rivalutazione	--	--
IV. Riserva legale	2.080,00	2.080,00
V. Riserve statutarie	--	--
VI. Riserva per azioni proprie in portafoglio	--	--
VII. Altre riserve, distintamente indicate:		
- Riserva straordinaria	--	--
- Versamenti in conto capitale	--	--
- Fondo contributi in conto capitale art. 55 T.U.	--	--
- Riserva per ammortamenti anticipati art.67 T.U	--	--
- Fondi riserve in sospensione di imposta	--	--
- Riserve da conferimenti agevolati (legge 576/1975)	--	--
- Riserve di cui all'art. 15 d.l. 429/1982	--	--
- Fondi accantonamento plusvalenze (art. 2 legge 168/1982)	--	--
- Riserva per oneri pluriennali capitalizzati	--	--
- Altre	--	--
- Ris. da redaz. bil. in Euro	--	--
	<hr/>	<hr/>

		--	--
VIII.	Utili (perdite) portati a nuovo	2.220.429,00	1.609.829,85
IX.	Utile (perdita) dell'esercizio	385.752,74	810.599,15
Totale patrimonio netto		2.721.061,74	2.460.109,00
B) Fondi per rischi e oneri			
1)	Fondo di trattamento di quiescenza e obblighi simili	--	--
2)	Fondo per imposte, anche differite	--	--
3)	Altri	--	--
Totale		--	--
C) Trattamento fine rapporto di lavoro subordinato		10.667,03	4.116,04
D) Debiti			
1)	Obbligazioni		
	- entro 12 mesi	--	--
	- oltre 12 mesi	--	--
		--	--
2)	Obbligazioni convertibili		
	- entro 12 mesi	--	--
	- oltre 12 mesi	--	--
		--	--
3)	Debiti verso soci per finanziamenti		
	- entro 12 mesi	--	--
	- oltre 12 mesi	--	--
		--	--
4)	Debiti verso banche		
	- entro 12 mesi	948.753,35	9.885,97
	- oltre 12 mesi	89.277,16	764.102,62
		1.038.030,51	773.988,59
5)	Debiti verso altri finanziatori		
	- entro 12 mesi	--	--
	- oltre 12 mesi	--	--
		--	--
6)	Acconti		
	- entro 12 mesi	--	--
	- oltre 12 mesi	--	--
		--	--
7)	Debiti verso fornitori		
	- entro 12 mesi	2.371.512,06	1.423.097,17
	- oltre 12 mesi	898.467,22	2.098.467,22
		3.269.979,28	3.521.564,39
8)	Debiti rappresentati da titoli di credito		
	- entro 12 mesi	--	--
	- oltre 12 mesi	--	--
		--	--
9)	Debiti verso imprese controllate		

- entro 12 mesi	910.000,00		400.000,00
- oltre 12 mesi	--		--
		910.000,00	400.000,00
10) Debiti verso imprese collegate			
- entro 12 mesi	--		--
- oltre 12 mesi	--		--
		--	--
11) Debiti verso controllanti			
- entro 12 mesi	--		--
- oltre 12 mesi	--		--
		--	--
12) Debiti tributari			
- entro 12 mesi	35.446,28		67.772,67
- oltre 12 mesi	--		--
		35.446,28	67.772,67
13) Debiti verso istituti di previdenza e di sicurezza sociale			
- entro 12 mesi	9.955,45		10.718,36
- oltre 12 mesi	--		--
		9.955,45	10.718,36
14) Altri debiti			
- entro 12 mesi	84.447,79		77.466,43
- oltre 12 mesi	--		--
		84.447,79	77.466,43
Totale debiti		5.347.859,31	4.851.510,44
E) Ratei e risconti			
- aggio sui prestiti (obbligazionari o altro)	--		--
- vari	49.578,96		75.180,74
		49.578,96	75.180,74
Totale passivo		8.129.167,04	7.390.916,22

Conto Economico
31.12.2009
31.12.2008
Valori espressi in EURO
A) Valore della produzione

1)	Ricavi delle vendite e delle prestazioni	4.675.119,98	5.476.849,60
2)	Variazione delle rimanenze di prodotti in lavorazione, semilavorati e finiti	--	--
3)	Variazioni dei lavori in corso su ordinazione	--	--
4)	Incrementi di immobilizzazioni per lavori interni	--	--
5)	Altri ricavi e proventi:		
	- vari	40.944,35	49.515,96
	- contributi in conto esercizio	--	--
		<u>40.944,35</u>	<u>49.515,96</u>

Totale valore della produzione
4.716.064,33
5.526.365,56
B) Costi della produzione

6)	Per materie prime, sussidiarie, di consumo e di merci	--	--
7)	Per servizi	2.643.121,06	3.051.825,98
8)	Per godimento di beni di terzi	428.591,76	490.981,39
9)	Per il personale		
a)	Salari e stipendi	318.201,05	271.761,42
b)	Oneri sociali	59.817,54	49.451,11
c)	Trattamento di fine rapporto	6.550,99	2.344,60
d)	Trattamento di quiescenza e simili	--	--
e)	Altri costi	10,08	9,67
		<u>384.579,66</u>	<u>323.566,80</u>
10)	Ammortamenti e svalutazioni		
a)	Ammortamento delle immobilizzazioni	119.836,02	121.226,77
b)	Ammortamento delle immobilizzazioni materiali	17.261,13	17.741,90
c)	Altre svalutazioni delle immobilizzazioni	--	--
d)	Svalutazioni dei crediti compresi nell'attivo circolante e delle disponibilità liquide	197.940,00	--
		<u>335.037,15</u>	<u>138.968,67</u>
11)	Variazioni delle rimanenze di materie prime, sussidiarie, di consumo e merci	--	--
12)	Accantonamento per rischi	--	--
13)	Altri accantonamenti	--	--
14)	Oneri diversi di gestione	143.459,49	164.656,83

Totale costi della produzione
3.934.789,12
4.169.999,67
Differenza tra valore e costi di produzione (A-B)
781.275,21
1.356.365,89
C) Proventi e oneri finanziari
15) Proventi da partecipazioni:

- da imprese controllate	--	--
- da imprese collegate	--	--
- altri	--	--
	<u>--</u>	<u>--</u>

16) Altri proventi finanziari:			
a) da crediti iscritti nelle immobilizzazioni			
- da imprese controllate	--		--
- da imprese collegate	--		--
- da controllanti	--		--
- altri	1.330,21		18.210,75
	<u>1.330,21</u>		<u>18.210,75</u>
b) da titoli iscritti nelle immobilizzazioni	--		--
c) da titoli iscritti nell'attivo circolante	--		--
d) proventi diversi dai precedenti:			
- da imprese controllate	--		--
- da imprese collegate	--		--
- da imprese controllanti	--		--
- altri proventi finanziari	--		--
	<u>--</u>		<u>--</u>
		1.330,21	18.210,75
17) Interessi e altri oneri finanziari:			
- da imprese controllate	--		--
- da imprese collegate	--		--
- da controllanti	--		--
- altri	57.512,08		60.594,17
	<u>57.512,08</u>	57.512,08	<u>60.594,17</u>
17-bis) Utili e perdite su cambi		--	--
Totale proventi e oneri finanziari		-56.181,87	-42.383,42
D) Rettifiche di valore di attività finanziarie			
18) Rivalutazioni:			
a) di partecipazioni	--		--
b) di immobilizzazioni finanziarie	--		--
c) di titoli iscritti nell'attivo circolante	--		--
	<u>--</u>	--	<u>--</u>
19) Svalutazioni:			
a) di partecipazioni	--		--
b) di immobilizzazioni finanziarie	--		--
c) di titoli iscritti nell'attivo circolante	--		--
	<u>--</u>	--	<u>--</u>
Totale rettifiche di valore di attività finanziarie		--	--
E) Proventi e oneri straordinari			
20) Proventi:			
- plusvalenze da alienazioni	--		--
- varie	47.810,68		17.015,08
- arrot. da redaz. bil. in Euro	--		--
	<u>--</u>	47.810,68	<u>17.015,08</u>
21) Oneri:			
- minusvalenze da alienazioni	--		--
- imposte esercizi precedenti	--		--

- varie	<u>86.935,51</u>	86.935,51	<u>34.814,97</u>	34.814,97
Totale delle partite straordinarie		-39.124,83		-17.799,89
Risultato prima delle imposte (A-B±C±D±E)		685.968,51		1.296.182,58
22) Imposte sul reddito dell'esercizio				
a) Imposte correnti	350.640,00			481.844,00
b) Imposte differite	-50.424,23			3.739,43
c) Imposte anticipate	<u>--</u>			<u>--</u>
		300.215,77		485.583,43
23) Utile (Perdita) dell'esercizio		385.752,74		810.599,15

Nota Integrativa

Il bilancio di esercizio chiuso al 31.12.2009, di cui la presente nota integrativa costituisce parte integrante, ai sensi dell'articolo 2423 c.c., corrisponde alle risultanze delle scritture contabili regolarmente tenute ed è stato predisposto conformemente agli articoli 2423, 2423 bis, 2423 ter, 2424, 2424 bis, 2425, 2425 bis c.c., secondo principi di redazione conformi a quanto stabilito dall'articolo 2423 bis c.c. nonché in ottemperanza ai criteri di valutazione di cui all'articolo 2426 c.c.

PRINCIPI GENERALI DI REDAZIONE DEL BILANCIO

Nella redazione del bilancio d'esercizio sono stati osservati i seguenti principi generali:

- la valutazione delle voci è stata fatta secondo prudenza e nella prospettiva della continuazione dell'attività, nonché tenendo conto della funzione economica degli elementi dell'attivo e del passivo.
- sono indicati esclusivamente gli utili realizzati alla data di chiusura dell'esercizio.
- si è tenuto conto dei proventi e degli oneri di competenza dell'esercizio, indipendentemente dalla data dell'incasso o del pagamento.
- si è tenuto conto dei rischi e delle perdite di competenza dell'esercizio anche se conosciuti dopo la chiusura di questo.

La struttura dello Stato Patrimoniale e del Conto Economico è la seguente:

- lo stato patrimoniale ed il conto economico riflettono le disposizioni degli artt. 2423-ter, 2424 e 2425 del Codice Civile.
- per ogni voce dello stato patrimoniale e del conto economico è stato indicato l'importo della voce corrispondente dell'esercizio precedente.
- non sono indicate le voci che non comportano alcun valore, a meno che esista una voce corrispondente nell'esercizio precedente.
- l'iscrizione delle voci di Stato Patrimoniale e Conto Economico è stata fatta secondo i principi degli articoli 2424-bis e 2425-bis del C.C.
- non vi sono elementi eterogenei ricompresi nelle singole voci.
- i criteri di valutazione non sono stati modificati rispetto a quelli adottati nel precedente esercizio.
- i valori delle voci di bilancio dell'esercizio in corso sono perfettamente comparabili con quelli delle voci del bilancio dell'esercizio precedente.

CRITERI DI VALUTAZIONE DELLE VOCI DI BILANCIO

I criteri di valutazione sono in linea con quelli prescritti dall'art. 2426 del C.C., integrati e interpretati dai Principi Contabili emanati dai Consigli Nazionali dei Dottori Commercialisti e degli Esperti Contabili e dall'Organismo Italiano di Contabilità.

In particolare i criteri utilizzati sono i seguenti:

× **IMMOBILIZZAZIONI IMMATERIALI**

Le immobilizzazioni immateriali sono iscritte in bilancio per il loro valore residuo (ammortamento in conto). Le quote di ammortamento, determinate in osservanza dei principi contabili, sono calcolate in relazione alla natura e alla prevista utilità futura del cespite di riferimento.

I costi di impianto e ampliamento, aventi utilità pluriennale, sono iscritti nell'attivo con il consenso del Collegio sindacale e sono ammortizzati per un periodo non superiore a cinque anni. Fino a che il loro ammortamento non è completato possono essere distribuiti i dividendi solo se residuano riserve disponibili sufficienti a coprire l'ammontare non ammortizzati.

× **IMMOBILIZZAZIONI MATERIALI**

Le immobilizzazioni materiali sono iscritte in bilancio al loro costo di acquisto, intendendosi con tale espressione, il prezzo pagato a terzi per l'acquisto dei beni maggiorato degli oneri accessori di diretta imputazione. Il costo è sistematicamente ammortizzato in ogni esercizio in relazione alla loro residua possibilità di utilizzazione. I valori espressi in bilancio sono rettificati dai corrispondenti fondi di ammortamento.

× **LEASING FINANZIARIO**

I beni strumentali oggetto di locazione finanziaria sono esposti in bilancio conformemente all'impostazione contabile coerente con l'attuale interpretazione legislativa in materia, che prevede la contabilizzazione dei leasing secondo il metodo patrimoniale – iscrizione canone leasing quale costo di esercizio nel conto economico.

× **PARTECIPAZIONI**

Il valore della partecipazione detenuta nella società SELLPRESS MEDIA MONITORING & NEWS S.r.l. risulta determinata in relazione al costo di acquisto.

× **CREDITI**

Tutti i crediti esposti in bilancio sono iscritti secondo il loro presumibile valore di realizzo.

× **DISPONIBILITA' LIQUIDE**

Le disponibilità liquide sono iscritte in bilancio per il loro effettivo valore.

× **RATEI E RISCOINTI**

I ratei ed i risconti, identificabili quali quote di costi o di ricavi comuni a due o più esercizi consecutivi, sono stati determinati secondo il principio dell'effettiva competenza economica temporale nonché nel rispetto del generale principio di prudenza di cui alle norme del c.c.

× **FONDO DI TRATTAMENTO DI FINE RAPPORTO**

Il fondo di trattamento di fine rapporto, evidenzia, il debito maturato dalla società nei confronti del personale dipendente in forza alla data del 31.12.2009 ed è stato determinato sulla base dell'attuale normativa nonché con riferimento a quanto previsto dal c.c.n.l. di categoria applicato.

× **DEBITI**

Tutte le poste esprimenti una posizione di debito della società verso l'esterno sono state valutate per il loro valore nominale.

× **RICONOSCIMENTO RICAVI**

I ricavi per vendita di beni sono riconosciuti al momento del trasferimento della proprietà, che normalmente s'identifica con la consegna o la spedizione degli stessi.

I ricavi di natura finanziaria e di servizi sono identificati in relazione alla competenza temporale.

× **RICONOSCIMENTO COSTI**

I costi iscritti nel conto economico sono stati determinati nella piena osservanza dei principi di prudenza e di competenza previsti per la compilazione del bilancio.

× **IMPOSTE SUL REDDITO**

Le imposte dell'esercizio sono determinate sulla base di una realistica previsione degli oneri d'imposta da sostenere in applicazione della vigente normativa fiscale e sono esposte, al netto degli acconti versati e delle ritenute subite, nella voce debiti tributari nel caso risulti un debito netto, e nella voce crediti tributari nel caso risulti un credito netto.

In caso di temporanee differenze tra le valutazioni effettuate a norma delle disposizioni del codice civile e quelle effettuate in relazione alle norme fiscali, risultano iscritte le apposite poste di fiscalità differita.

Le imposte anticipate, in osservanza di quanto disposto dai principi contabili in materia e nel pieno rispetto del criterio generale di prudenza, risultano iscritte solo se sussiste una ragionevole certezza di un loro futuro recupero.

MOVIMENTI DELLE IMMOBILIZZAZIONI

articolo 2427, numero 2 C.C.

COSTI DI IMPIANTO E AMPLIAMENTO

Variazioni degli es. precedenti		Variazioni dell'esercizio	
Costo storico	9.766	Valore al 01/01/2009	640
Rivalutazioni		Acquisizioni	177.500
Ammortamenti e var. fondo	9.126	Riclassificazioni	
Svalutazioni		Alienazioni	
		Storno fondo	
Valore al 31/12/2008	640	Rivalutazioni	
		Svalutazioni	
		Ammortamenti	320

Tot. rivalutazioni al 31/12/2009		Valore al 31/12/2009	177.820
----------------------------------	--	----------------------	---------

CONCESSIONI LICENZE MARCHI E DIRITTI SIMILI

Variazioni degli es. precedenti		Variazioni dell'esercizio	
Costo storico	12.835	Valore al 01/01/2009	4.122
Rivalutazioni		Acquisizioni	1.140
Ammortamenti e var. fondo	8.713	Riclassificazioni	
Svalutazioni		Alienazioni	
		Storno fondo	
Valore al 31/12/2008	4.122	Rivalutazioni	
		Svalutazioni	
		Ammortamenti	4.187

Tot. rivalutazioni al 31/12/2009		Valore al 31/12/2009	1.075
----------------------------------	--	----------------------	-------

ALTRE IMMOBILIZZAZIONI IMMATERIALI

Variazioni degli es. precedenti		Variazioni dell'esercizio	
Costo storico	827.272	Valore al 01/01/2009	465.472
Rivalutazioni		Acquisizioni	
Ammortamenti e var. fondo	361.800	Riclassificazioni	
Svalutazioni		Alienazioni	
		Storno fondo	
Valore al 31/12/2008	465.472	Rivalutazioni	
		Svalutazioni	
		Ammortamenti	115.330

Tot. rivalutazioni al 31/12/2009		Valore al 31/12/2009	350.142
----------------------------------	--	----------------------	---------

IMPIANTI E MACCHINARI

Variazioni degli es. precedenti		Variazioni dell'esercizio	
Costo storico	58.768	Valore al 01/01/2009	40.427
Rivalutazioni		Acquisizioni	900
Ammortamenti e var. fondo	18.341	Riclassificazioni	
Svalutazioni		Alienazioni	
		Storno fondo	
Valore al 31/12/2008	40.427	Rivalutazioni	
		Svalutazioni	
		Ammortamenti	8.839

Tot. rivalutazioni al 31/12/2009		Valore al 31/12/2009	32.488
----------------------------------	--	----------------------	--------

ATTREZZATURE INDUSTRIALI E COMMERCIALI

Variazioni degli es. precedenti		Variazioni dell'esercizio	
Costo storico	3.840	Valore al 01/01/2009	3.167
Rivalutazioni		Acquisizioni	
Ammortamenti e var. fondo	673	Riclassificazioni	
Svalutazioni		Alienazioni	
		Storno fondo	
Valore al 31/12/2008	3.167	Rivalutazioni	
		Svalutazioni	
		Ammortamenti	576

Tot. rivalutazioni al 31/12/2009		Valore al 31/12/2009	2.591
----------------------------------	--	----------------------	-------

ALTRI BENI MATERIALI

Variazioni degli es. precedenti		Variazioni dell'esercizio	
Costo storico	66.613	Valore al 01/01/2009	36.968
Rivalutazioni		Acquisizioni	7.325
Ammortamenti e var. fondo	29.645	Riclassificazioni	
Svalutazioni		Alienazioni	
		Storno fondo	
Valore al 31/12/2008	36.968	Rivalutazioni	
		Svalutazioni	
		Ammortamenti	7.846

Tot. rivalutazioni al 31/12/2009		Valore al 31/12/2009	36.447
----------------------------------	--	----------------------	--------

PARTECIPAZIONI SOCIETÀ CONTROLLATE

Variazioni degli es. precedenti		Variazioni dell'esercizio	
Costo storico		Valore al 01/01/2009	4.072.627
Rivalutazioni		Acquisizioni	
		Riclassificazioni	
Svalutazioni		Alienazioni	4.160
Valore al 31/12/2008	4.072.627	Rivalutazioni	
		Svalutazioni	

Rivalutazioni		Valore al 31/12/2009	4.068.467
---------------	--	----------------------	-----------

COMPOSIZIONE DELLE VOCI "COSTI DI IMPIANTO E AMPLIAMENTO" E "COSTI DI RICERCA, SVILUPPO E PUBBLICITA"

articolo 2427, numero 3 C.C.

La composizione della voce "Costi di impianto e ampliamento" risulta la seguente:

- SPESE MODIFICHE STATUTARIE per €. 320,00
- SPESE I.P.O. per €. 177.500

Le spese I.P.O. si riferiscono ad oneri sostenuti nel periodo in esame per il processo di quotazione della società sul mercato A.I.M. Italia realizzato in data 16.3.2010.

In relazione a tale tipologia di spesa il principio contabile OIC 24 "Immobilizzazioni Immateriali" prevede la contabilizzazione tra i costi di impianto ed ampliamento anche delle spese direttamente sostenute per l'ampliamento della società, tra le quali include le spese per l'aumento di capitale sociale e le spese per l'ammissione alla quotazione in borsa.

Lo stesso art. 2426 c.c. prevede al punto 5) che i costi di impianto e di ampliamento, i costi di ricerca, di sviluppo e di pubblicità aventi utilità pluriennale possono essere iscritti nell'attivo con il consenso, ove esistente, del collegio sindacale e devono essere ammortizzati entro un periodo non superiore a cinque anni.

Preso atto di tale disposizione, della quotazione della società avvenuta in data 16.3.2010 e sentito il parere del Collegio Sindacale si è ritenuto opportuno non procedere per l'anno in esame ad alcun ammortamento di tale spesa determinando che la stessa sarà oggetto di ammortamento per quote costanti in cinque anni a decorrere dall'esercizio chiuso al 31.12.2010.

RIDUZIONI DI VALORE APPLICATE ALLE IMMOBILIZZAZIONI MATERIALI ED IMMATERIALI

articolo 2427, numero 3-BIS C.C.

Nessuna delle immobilizzazioni immateriali e materiali esistenti in bilancio è stata sottoposta a svalutazione, in quanto nessuna di esse ha subito perdite durevoli di valore; è ragionevole prevedere che i valori contabili netti iscritti nello stato patrimoniale alla chiusura dell'esercizio potranno essere recuperati tramite l'uso ovvero tramite la vendita dei beni o servizi cui essi si riferiscono.

VARIAZIONI INTERVENUTE NELLA CONSISTENZA DELLE ALTRE VOCI DI BILANCIO

articolo 2427, numeri 4 e 7-BIS C.C.

STATO PATRIMONIALE

ATTIVO

CREDITI VERSO SOCI

Il credito verso soci del valore di euro 56.400 è riferito all'aumento di capitale deliberato in data 22.12.2009 come da rogito notaio Giuliana Grumetto che ha incrementato il capitale sociale di PMS s.r.l. da €. 37.600 a €. 112.800. Lo stesso risulta interamente sottoscritto nell'anno 2009 e formalizzato nel versamento entro la data deliberata del 23.1.2010.

ATTIVO CIRCOLANTE

L'importo totale dei crediti è di euro 2.996.021 di cui:

- CREDITI VERSO CLIENTI euro 1.796.924 La voce evidenzia un incremento rispetto al precedente esercizio di euro 212.196 e risulta rettificata dal fondo svalutazione crediti che alla data di chiusura dell'esercizio risulta determinato ai fini prudenziali in €. 205.230.
- CREDITI VERSO IMPRESE CONTROLLATE euro 786.000 di cui euro 444.000 relativi a fatture da emettere. La voce evidenzia il credito della società nei confronti della controllata SELPRESS MEDIA MONTORING & NEWS S.r.l. per prestazioni e servizi resi alla medesima nel corso dell'esercizio in esame e a subito un incremento di euro 416.000 rispetto al precedente esercizio.
- CREDITI TRIBUTARI euro 220.598. La voce evidenzia un incremento di euro 119.594 ed è così composta:
 - CREDITI VERSO ERARIO DA COMPENSARE €. 16.412
 - CREDITI VERSO ERARIO ACCONTO IRES €.107.081
 - CREDITI VERSO ERARIO ACCONTO IRAP €. 18.184
 - CREDITI VERSO ERARIO I.V.A. €. 77.347
 - CREDITI IMPOSTA SOSTITUTIVA T.F.R. €. 9
 - CREDITI EQUITALIA €. 1.565
- CREDITI IMPOSTE ANTICIPATE euro 58.711 di cui euro 3.067 per importi scadenti entro 12 mesi ed €. 55.645 per importi scadenti oltre 12 mesi.
- CREDITI VERSO ALTRI euro 133.788. Nel corso dell'esercizio hanno subito un decremento di euro 79.968. La voce dei crediti in esame, per importi scadenti entro 12 mesi, comprende l'importo di €. 709 per crediti INAIL da compensare oltre a €. 65.000 per crediti verso parti correlate. Il valore dei crediti di tale tipologia scadenti oltre 12 mesi e pari a €. 68.079 riporta il valore dei depositi cauzionali in essere presso terzi a garanzia di rapporti commerciali.

Le DISPONIBILITÀ LIQUIDE ammontano a euro 351.061 di cui €. 332.846 rappresentativi di depositi bancari e postali ed €. 18.215 quali depositi di denaro e valori in essere presso le casse sociali.

RATEI E RISCOINTI ATTIVI

La voce ratei e risconti attivi di €. 56.653 risulta così composta:

- RATEI ATTIVI per €. 19.197
- RISCOINTI ATTIVI per €. 37.456

PASSIVO

PATRIMONIO NETTO

Il patrimonio netto ammonta a euro 2.721.061 ed evidenzia un incremento di euro 260.952.

PATRIMONIO NETTO: PROSPETTO DELLE VARIAZIONI INTERVENUTE NELL'ESERCIZIO

Patrimonio netto	Consistenza iniziale	Pagamento dividendi	Altri movimenti	Utile/Perdita d'esercizio	Consistenza finale
-Capitale Sociale	37.600		75.200		112.800

-Ris.sovrap.azioni					
-Ris.da rivalutaz.					
-Riserva legale	2.080			2.080	
-Ris. statutarie					
-Ris.azioni proprie					
-Altre riserve					
-Ut/perd. a nuovo	1.609.830	-200.000	810.599	2.220.429	
-Ut/perd. d'eser.	810.599		-424.846	385.753	
-Tot.Patrim.Netto	2.460.109	-200.000	75.200	385.753	2.721.062

**PATRIMONIO NETTO:
DETTAGLIO ORIGINE, DISPONIBILITÀ E DISTRIBUIBILITÀ**

Patrimonio Netto	Importo	Possibilità di utilizzo (*)	Quota disponibile
Capitale	112.800		
<i>Riserve di capitale</i>			
Ris.sovrapprezzo azioni			
Ris. di rivalutazione			
Contrib.c/capitale per investim.			
Ris. regimi fiscali speciali			
Ris. per azioni proprie			
Altre riserve			
<i>Riserve di utili</i>			
Riserva legale	2.080	B	
Riserve statutarie			
Riserve facoltative			
Ris.utili non distribuibili art.2423 e 2426 Cod. Civ.			
Ris.rinnovamento impianti			
Ris. per azioni proprie			
Altre riserve			
Utile(perdita) portati a nuovo	2.220.429	A B C	2.216.869
Totale	2.335.309		
Quota non distribuibile	118.440		
Residua quota distribuibile	2.216.869		2.216.869

(*) A, per aumento di capitale, B, per copertura perdite, C, per distribuzione ai soci.

Si precisa che in data 6 febbraio 2010, l'assemblea ordinaria ha deliberato all'unanimità una distribuzione parziale ai soci tutti, pro quota, di utili accantonati in esercizi precedenti limitatamente ad un importo complessivo di euro 210.000 al lordo delle ritenute fiscali, qualora previste.

TRATTAMENTO FINE RAPPORTO

Esistenza iniziale	4.116
Accantonamento dell'esercizio	6.551
Utilizzi dell'esercizio	0
Esistenza a fine esercizio	10.667

DEBITI

Il totale dei debiti ammonta a euro 5.347.859 e risulta così composto:

- **DEBITI VERSO BANCHE:** ammontano a euro 1.038.030 di cui €. 948.753 per importi scadenti entro 12 mesi ed €. 89.277 per importi scadenti oltre i 12 mesi. Rispetto all'esercizio precedente si è verificato un incremento di euro 264.041.
- **DEBITI VERSO FORNITORI:** ammontano a euro 2.371.512 ed è comprensivo dell'importo di €. 1.200.000 riferito alle scadenze entro 12 mesi di cui al debito contratto nei confronti della società SELPRESS S.r.l. in relazione all'acquisto dell'intera partecipazione detenuta da quest'ultima nella società SELPRESS MEDIA MONITORING & NEWS S.r.l.; di tale debito, a suo tempo contratto, rimane altresì una ulteriore quota di €. 898.467 da corrispondersi alla medesima società ed avente scadenza nell'anno 2011 ed evidenziata in bilancio quale debito fornitori con scadenza oltre i 12 mesi. La voce evidenzia una variazione negativa pari a euro 251.585 rispetto all'esercizio 2008.
- **DEBITI VERSO IMPRESE CONTROLLATE** euro 910.000 di cui euro 480.000 relative a fatture da ricevere. La voce evidenzia il debito della società nei confronti della controllata SELPRESS MEDIA MONITORING & NEWS S.r.l. per prestazioni e servizi di rassegna stampa resi per nostro conto da quest'ultima. La voce ha subito un incremento pari a euro 510.000 se confrontata con l'esercizio precedente.
- **DEBITI TRIBUTARI:** ammontano a euro 35.446. Rispetto all'esercizio precedente si è verificato un decremento di euro 32.327.
- **DEBITI VERSO ISTITUTI DI PREVIDENZA:** ammontano a euro 9.955. Rispetto all'esercizio precedente si è verificato un decremento di euro 763.
- **ALTRI DEBITI:** ammontano a euro 84.448. Rispetto all'esercizio precedente si è verificato un incremento di euro 6.982.

RATEI E RISCOINTI PASSIVI

La voce ratei e risconti passivi risulta pari a €. 49.579 e risulta così composta:

- RATEI PASSIVI per €. 17.218
- RISCOINTI PASSIVI per €. 32.361

Per ulteriori dettagli si rinvia al paragrafo relativo alla loro composizione

ELENCO PARTECIPAZIONI, DIRETTE O TRAMITE SOCIETA' FIDUCIARIE IN IMPRESE CONTROLLATE E COLLEGATE

articolo 2427, numero 5 C.C.

La società detiene allo stato attuale la seguente partecipazione in società non quotata:

- × **SELPRESS MEDIA MONITORING & NEWSBANK s.r.l.**, capitale sociale €. 100.000,00, sede legale in MILANO – VIALE ENRICO FORLANINI, 23 – CODICE FISCALE e R.I. 06034840964 -
 - quota di partecipazione detenuta: **100%** - cento per cento - del capitale sociale
 - Risultato di esercizio al 31.12.2009: perdita pari ad euro 413.846
 - Patrimonio netto al 31.12.2009: euro 1.797.701
 - Valore attribuito in bilancio PMS della partecipazione: euro 4.068.467

Nel corso dell'esercizio 2009 la società ha altresì ceduto la partecipazione detenuta nella seguente società non quotata:

- × **PIRAMIX s.r.l.**, capitale sociale €. 10.400,00, sede legale in REGGIO EMILIA – VIA A. SECCHI, 18 – CODICE FISCALE e R.I. 01858030354 –
 - quota di partecipazione detenuta ed interamente ceduta al valore nominale in data 22.5.2009:
 - **40%** - quaranta per cento - del capitale sociale

AMMONTARE DEI CREDITI E DEI DEBITI DI DURATA RESIDUA SUPERIORE A 5 ANNI, E DEI DEBITI ASSISTITI DA GARANZIE REALI SU BENI SOCIALI
articolo 2427, numero 6 C.C.

L'esercizio in esame non risulta interessato da debiti o da crediti le cui caratteristiche identifichino la loro appartenenza alla categoria in argomento.

VARIAZIONE NELL'ANDAMENTO DEI CAMBI VALUTARI
Art. 2427, numero 6-BIS C.C.

La società non ha effettuato nell'esercizio in esame operazioni in valuta e non rileva nel bilancio di esercizio debiti o crediti di tale natura.

AMMONTARE DEI CREDITI E DEI DEBITI RELATIVI AD OPERAZIONI CHE PREVEDONO L'OBLIGO PER L'ACQUIRENTE DI RETROCESSIONE A TERMINE
articolo 2427, numero 6-TER C.C.

L'esercizio in esame non risulta interessato da debiti o da crediti le cui caratteristiche identifichino la loro appartenenza alla categoria in argomento

COMPOSIZIONE DELLE VOCI "RATEI E RISCONTI ATTIVI E PASSIVI" E DELLA VOCE ALTRI FONDI DELLO STATO PATRIMONIALE, NONCHE' LA COMPOSIZIONE DELLA VOCE ALTRE RISERVE
articolo 2427, numero 7 C.C.

La composizione delle voci "Ratei e risconti attivi", "Ratei e risconti passivi", come del resto già sopra evidenziato risulta la seguente:

- RATEI ATTIVI	per €. 19.197
- RISCONTI ATTIVI	per €. 37.456
- RATEI PASSIVI	per €. 17.218
- RISCONTI PASSIVI	per €. 32.361

La voce Ratei Attivi si compone di quote di ricavi inerenti fatturazioni di prestazioni.
 La voce Risccontri Attivi è costituita da quote di costi anticipati di competenza di esercizi futuri.
 La voce Ratei Passivi si compone di quote di oneri differiti di competenza dell'esercizio e con manifestazione numeraria futura di cui la parte prevalente è composta dagli oneri relativi al personale per mensilità aggiuntive, ferie e permessi maturati e non goduti.
 La voce Risccontri Passivi è costituita da fatturazioni anticipate di prestazioni di servizi effettuate per conto di clienti.

ONERI FINANZIARI IMPUTATI NELL'ESERCIZIO AI VALORI ISCRITTI NELL'ATTIVO PATRIMONIALE

articolo 2427, numero 8 C.C

Il bilancio di esercizio in esame non rileva oneri finanziari, di qualsiasi natura, imputati ai valori iscritti nell'attivo patrimoniale.

IMPEGNI NON RISULTANTI DALLO STATO PATRIMONIALE

articolo 2427, numero 9 C.C

Si evidenziano di seguito gli impegni assunti dalla società così come riportati nei conti d'ordine del bilancio e di seguito meglio dettagliati:

IMPORTO	SCADENZA	BENEFICIARIO	TIPOLOGIA
1.500.000.000	12/9/2011	SELPRESS S.R.L.	FIDEJUSSIONE
6.949	30/6/2011	CASSA DEPOSITI E PRESTITI S.P.A.	FIDEJUSSIONE
12.300	30/7/2015	SIMONAZZI ANNA	FIDEJUSSIONE
11.462	1/3/2011	MCC S.P.A.	LEASING
1172	1/4/2011	MCC S.P.A.	LEASING
12.519	1/8/2011	MCC S.P.A.	LEASING
58.280	22/5//2011	BANCA ITALEASE S.P.A.	LEASING
26204	1/2/2011	MCC S.P.A.	LEASING

CONTO ECONOMICO

articolo 2427, numeri 10, 11, 12, 13 C.C.

Relativamente all'esposizione ed al dettaglio delle voci che compongono il Conto Economico, per un esame generale, si rinvia per brevità alla lettura dello stesso elaborato di cui si compone il bilancio medesimo.

RICAVI DELLE VENDITE E DELLE PRESTAZIONI

ANALISI PER SETTORE DI ATTIVITA'

articolo 2427, numero 10 C.C.

SETTORE	€	%
Consulenza media relations	2.987.022	63%
Rassegna stampa	600.488	13%
Corporate image	451.100	10%
Pubblicità e avvisi obbligatori	619.056	13%
Provvigioni	17.453	0%

Altri	40.945	1%
totale	4.716.064	100%

ANALISI PER AREA GEOGRAFICA
articolo 2427, numero 10 C.C.

AREA GEOGRAFICA	€	%
Nord- Italia	2.125.522	45%
Centro - Italia	1.931.736	41%
Sud-Italia	431.403	9%
Europa	227.402	5%
totale	4.716.064	100%

PROVENTI DA PARTECIPAZIONE DIVERSI DAI DIVIDENDI
articolo 2427, numero 11 C.C.

La società non ha percepito proventi da partecipazione diversi dai dividendi.

INTERESSI PASSIVI E ALTRI ONERI FINANZIARI
articolo 2427, numero 12 C.C.

Gli interessi passivi e oneri finanziari di competenza dell'esercizio iscritti nel conto economico per euro 57.512 sono relativi a:

Prestiti obbligazionari	0
Debiti diversi verso banche	22.075
Interessi verso controllate	0
Interessi verso collegate	0
Interessi verso controllanti	0
Interessi su altri debiti	2.234
Spese e altri oneri finanziari	33.203

PROVENTI E ONERI STRAORDINARI
articolo 2427, numero 13 C.C.

Composizione della voce "PROVENTI STRAORDINARI":

Plusvalenze da alienazione beni	0
Plusvalenze da alienazione titoli	0
Sopravvenienze attive	47.810

Composizione della voce "ONERI STRAORDINARI":

Minusvalenze da alienazione beni	0
Minusvalenze da alienazione titoli	0
Sopravvenienze passive	59.336
Perdite su crediti	27.600
Imposte relative e precedenti esercizi	

DIFFERENZE TEMPORANEE E RILEVAZIONE DELLE IMPOSTE DIFFERITE ED ANTICIPATE

art. 2427, numero 14 C.C.

Nella considerazione che il bilancio d'esercizio deve essere redatto nel rispetto del principio della competenza economica dei costi e dei ricavi, indipendentemente dal momento in cui avviene la manifestazione finanziaria, si è proceduto alla rilevazione della fiscalità differita in quanto anche le imposte sul reddito hanno la natura di oneri sostenuti dall'impresa nella produzione del reddito e, di conseguenza, sono assimilabili agli altri costi da contabilizzare, in osservanza dei principi di competenza e di prudenza, nell'esercizio in cui sono stati contabilizzati i costi ed i ricavi cui dette imposte differite si riferiscono.

L'art. 83, del D.P.R. 917/86, prevede che il reddito d'impresa sia determinato apportando al risultato economico relativo all'esercizio le variazioni in aumento ed in diminuzione per adeguare le valutazioni applicate in sede di redazione del bilancio ai diversi criteri di determinazione del reddito complessivo tassato. Tali differenti criteri di determinazione del risultato civilistico da una parte e dell'imponibile fiscale dall'altra, possono generare differenze. Di conseguenza, l'ammontare delle imposte dovute, determinato in sede di dichiarazione dei redditi, può non coincidere con l'ammontare delle imposte di competenza dell'esercizio.

Nella redazione del presente bilancio si è tenuto conto delle differenze temporanee dovute alla differenza tra le valutazioni civilistiche e fiscali sorte nell'esercizio e che sono destinate ad annullarsi negli esercizi successivi.

In applicazione dei suddetti principi sono state iscritte in bilancio le imposte che, pur, essendo di competenza di esercizi futuri sono esigibili con riferimento all'esercizio in corso (imposte anticipate) a quelle che, pur essendo di competenza dell'esercizio, si renderanno esigibili solo in esercizi futuri (imposte differite).

E' opportuno precisare che l'iscrizione della fiscalità differita è avvenuta in conformità a quanto previsto dai principi contabili nazionali e, di conseguenza, nel rispetto del principio della prudenza.

Le attività derivanti da imposte anticipate sono state rilevate in quanto vi è la ragionevole certezza dell'esistenza, negli esercizi in cui si riverseranno le differenze temporanee deducibili che hanno portato all'iscrizione delle imposte anticipate, di un reddito imponibile non inferiore all'ammontare delle differenze che si andranno ad annullare. Le imposte differite passive sono state rilevate in quanto si sono verificate differenze temporanee imponibili e per le quali esistono fondati motivi per ritenere che tale debito insorga.

La fiscalità differita è stata conteggiata sulla base delle aliquote in vigore al momento in cui le differenze temporanee si riverseranno.

Di conseguenza:

- nell'attivo dello stato patrimoniale, nella categoria "CII – Crediti", alla voce "4 ter - imposte anticipate" si sono iscritti gli importi delle imposte differite attive;
- nel conto economico alla voce "22 – Imposte sul reddito dell'esercizio, correnti, differite e anticipate" sono state stanziati le imposte relative alla fiscalità differita nei seguenti rispettivi ammontari:

Imposte correnti	350.640
Imposte differite IRES	3.275

Imposte differite IRAP	542
Imposte anticipate IRES	-54.241

In relazione a quanto previsto dall'art. 2427, comma 1, punto 14, lett.b), si precisa che l'ammontare delle imposte anticipate contabilizzato in bilancio attinente a spese di rappresentanza di precedenti esercizi e all'accantonamento eseguito nell'esercizio per svalutazione crediti commerciali è stato stanziato in considerazione del fatto che esiste una ragionevole certezza di ottenere in futuro imponibili fiscali che potranno assorbire l'anticipo d'imposte al momento contratto in relazione all'attuale normativa fiscale.

PROSPETTO DI RICONCILIAZIONE TRA RISULTATO DI ESERCIZIO ED IMPONIBILE FISCALE

	IRES	IRAP
Risultato prima delle imposte	685.969	
Valore della produzione imponibile		781.267
Aliquota ordinaria applicabile	27,50 %	
Onere fiscale teorico		
Differenze che non si riverteranno in esercizi successivi.		
Variazioni in aumento	336.306	856.300
Variazione in diminuzione	19.393	12.677
Totale variazioni fiscali	316.913	911.322
Deduzioni irap		20.090
Imponibile fiscale	1.002.881	1.604.800
Imposte sul reddito di esercizio	275.792	74.848
Valori a rigo 22 Conto Economico	275.792	74.848
Differenze temporanee deducibili in esercizi successivi		
	Imposte anticipate	
Svalutazione Crediti	197.940	
Spese di rappresentanza		
Totale variazioni attive	197.940	
Totale imposte	-54241	
Differenze temporanee tassabili in esercizi successivi		
	Imposte differite	
Ammortamenti anticipati		

Totale variazioni passive		
Totale imposte		
Imponibile fiscale	197940	
Imposte sul reddito di esercizio	-54241	
Valori a rigo 22 Conto Economico		

Rigiro delle differenze temporanee di esercizi precedenti		
In diminuzione		
Spese di rappresentanza	11.908	11.908
Quota spese di manutenzione		
	11.908	11.908
Totale imposte	3.274	542

Rigiro delle diff. temporanee di esercizi precedenti		
Utilizzi del fondo imposte differite		
Totale		
Totale imposte		

Rilevazioni contabili effettuate nell'esercizio	
Imposte sul reddito dell'esercizio	350.640
Imposte anticipate (IRES+IRAP)	54.241
Imposte differite passive (IRES+IRAP)	3.817
Utilizzo f.do imposte diff. esercizio precedente	
Diminuzione imposte anticipate esercizio precedente	
Imposte totali voce 22 Conto Economico	300.216
Aliquota effettiva	43,76%

NUMERO MEDIO DEI DIPENDENTI
articolo 2427, numero 15 C.C.

PERSONALE DIPENDENTE
IMPIEGATI

NUMERO MEDIO
4

AMMONTARE DEI COMPENSI SPETTANTI AGLI AMMINISTRATORI E AI SINDACI

articolo 2427, numero 16 C.C.

Nel corso dell'esercizio in esame è stato erogato all'Amministratore Unico, Sig. Surace Patrizio Maria, un compenso annuo lordo di €. 250.000.

NUMERO E VALORE NOMINALE DI CIASCUNA CATEGORIA DI AZIONI DELLA SOCIETA'

articolo 2427, numero 17 C.C.

La società nell'esercizio di cui al presente bilancio risulta essere una società a responsabilità limitata. Alla data del 8 febbraio 2010, è stata trasformata in società per azioni.

AZIONI DI GODIMENTO, OBBLIGAZIONI CONVERTIBILI IN AZIONI, TITOLI O VALORI SIMILI EMESSI DALLA SOCIETA'

articolo 2427, numero 18 C.C.

Non esistono titoli emessi dalla società di cui alla presente tipologia richiesta dalla presente voce.

ALTRI STRUMENTI FINANZIARI EMESSI DALLA SOCIETA'

articolo 2427, numero 19 C.C.

La società non ha emesso alcuni degli strumenti finanziari di cui all'art. 2346, comma 6 C.C. e all'art. 2349, comma 2 C.C.

FINANZIAMENTI DEI SOCI

articolo 2427, numero 19-BIS C.C.

La società non ha raccolto alcun tipo di finanziamento presso i propri soci.

PATRIMONI DESTINATI A UNO SPECIFICO AFFARE

articolo 2427, numero 20 C.C.

La società non si è avvalsa della facoltà di costituire patrimoni dedicati ad uno specifico affare ex. art. 2447-BIS C.C.

FINANZIAMENTI DESTINATI A UNO SPECIFICO AFFARE

articolo 2427, numero 21 C.C.

La società non si è avvalsa della facoltà di concludere finanziamenti destinati ad uno specifico affare ex art. 2447-BIS e successivi C.C.

OPERAZIONI DI LOCAZIONE FINANZIARIA

articolo 2427, numero 22 C.C.

In relazione ai cespiti utilizzati in leasing finanziario, la società ha rilevato le operazioni in argomento in base al così detto metodo patrimoniale, nel rispetto sia della vigente prassi contabile che della disciplina fiscale; pertanto i canoni imputati al conto economico sono stati determinati sulla base della competenza temporale degli stessi nell'esercizio.

Nel prospetto che segue sono indicate le informazioni al riguardo richieste al punto 22 dell'articolo 2427 c.c. ed in particolare:

- ⊕ il valore complessivo al quale i beni oggetto di locazione finanziaria sarebbero stati iscritti alla data di chiusura dell'esercizio in essere i seguenti contratti di locazione finanziaria, qualora fossero stati iscritti tra le immobilizzazioni, al netto degli ammortamenti che sarebbero stati stanziati dalla data della stipula del contratto, nonché delle eventuali rettifiche e riprese di valore;
- ⊕ il debito implicito verso il locatore, che sarebbe stato iscritto alla data di chiusura dell'esercizio nel passivo dello stato patrimoniale, equivalente al valore attuale delle rate di canone non ancora scadute, nonché del prezzo di riscatto, determinati utilizzando tassi d'interesse pari all'onere finanziario effettivo riconducibile a ogni singolo contratto
- ⊕ l'onere finanziario effettivo di competenza dell'esercizio attribuibile ai contratti in argomento
- ⊕ le quote di ammortamento relative ai beni in locazione di competenza dell'esercizio

Descrizione contratto leasing: HARDWARE - 086341

PROSPETTO VALORI EX ART. 2427 n. 22 Codice Civile	
Valore attuale delle rate non scadute al 31/12/2009	3.177
Onere finanziario effettivo sostenuto nell'esercizio	185
Ammortamenti e rettifiche di competenza dell'esercizio	2.292
Costo sostenuto dal concedente	11.462
Costo di iscrizione in bilancio (costo conced.+IVA indetr.)	11.462
Fondo ammortamento al 31/12/2009	8.023
Valore netto del bene al 31/12/2009	3.439

Descrizione contratto leasing: HARDWARE - 086525

PROSPETTO VALORI EX ART. 2427 n. 22 Codice Civile	
Valore attuale delle rate non scadute al 31/12/2009	322
Onere finanziario effettivo sostenuto nell'esercizio	19
Ammortamenti e rettifiche di competenza dell'esercizio	234
Costo sostenuto dal concedente	1.172
Costo di iscrizione in bilancio (costo conced.+IVA indetr.)	1.172
Fondo ammortamento al 31/12/2009	820
Valore netto del bene al 31/12/2009	352

Descrizione contratto leasing: MOBILI - 085649

PROSPETTO VALORI EX ART. 2427 n. 22 Codice Civile	
Valore attuale delle rate non scadute al 31/12/2009	6.868
Onere finanziario effettivo sostenuto nell'esercizio	385
Ammortamenti e rettifiche di competenza dell'esercizio	3.931
Costo sostenuto dal concedente	26.205
Costo di iscrizione in bilancio (costo conced.+IVA indetr.)	26.205

Fondo ammortamento al 31/12/2009	13.757
Valore netto del bene al 31/12/2009	12.447

Descrizione contratto leasing: **HARDWARE - 087671**

PROSPETTO VALORI EX ART. 2427 n. 22 Codice Civile	
Valore attuale delle rate non scadute al 31/12/2009	4.518
Onere finanziario effettivo sostenuto nell'esercizio	244
Ammortamenti e rettifiche di competenza dell'esercizio	2.504
Costo sostenuto dal concedente	12.519
Costo di iscrizione in bilancio (costo conced.+IVA indetr.)	12.519
Fondo ammortamento al 31/12/2009	8.763
Valore netto del bene al 31/12/2009	3.756

Descrizione contratto leasing: **HARDWARE - 079746**

PROSPETTO VALORI EX ART. 2427 n. 22 Codice Civile	
Valore attuale delle rate non scadute al 31/12/2009	0
Onere finanziario effettivo sostenuto nell'esercizio	0
Ammortamenti e rettifiche di competenza dell'esercizio	0
Costo sostenuto dal concedente	4.610
Costo di iscrizione in bilancio (costo conced.+IVA indetr.)	4.610
Fondo ammortamento al 31/12/2009	1.959
Valore netto del bene al 31/12/2009	2.650

Descrizione contratto leasing: **AUTOVETTURA**

PROSPETTO VALORI EX ART. 2427 n. 22 Codice Civile	
Valore attuale delle rate non scadute al 31/12/2009	14.003
Onere finanziario effettivo sostenuto nell'esercizio	977
Ammortamenti e rettifiche di competenza dell'esercizio	16.318
Costo sostenuto dal concedente	58.280
Costo di iscrizione in bilancio (costo conced.+IVA indetr.)	65.274
Fondo ammortamento al 31/12/2009	40.796
Valore netto del bene al 31/12/2009	24.478

OPERAZIONI REALIZZATE CON PARTI CORRELATE

articolo 2427, numero 22-BIS C.C.

La società ha concluso, e nell'ambito della propria operatività potrebbe continuare a concludere, operazioni di natura commerciale e finanziaria con parti correlate.

Di seguito si riporta una sintesi delle operazioni significative tra parti correlate – come individuate sulla base dei principi stabiliti dallo IAS 24 – che hanno interessato l'esercizio di cui al bilancio in approvazione:

COCO s.r.l. / PMS

Contratto di locazione commerciale dell'immobile posto in Roma, Via XX Settembre 68 – canone annuo €. 165.000

Il contratto risulta risolto con effetto dal 30.6.2009

€
82.800
82.800

PMS / SELPRESS MEDIA MONITORING & NEWSBANK S.R.L.

Contratto di consulenza per il periodo 1.1.2009 – 31.12.2009

€
444.000
444.000

PMS / SELPRESS MEDIA MONITORING & NEWSBANK S.R.L.

Finanziamento infruttifero di originari €. 275.000 completamente restituito alla data del 31.12.2009

€
0
0

SELPRESS MEDIA MONITORING & NEWSBANK S.R.L. / PMS

Contratto per la fornitura del servizio di rassegna stampa per il periodo 1.1.2009 – 31.12.2009

€
480.000
480.000

ES s.r.l. / PMS.

Contratto di locazione commerciale relativo all'immobile sito in Milano, Via Carducci 16, piano secondo

Contratto di locazione commerciale relativo all'immobile sito in Milano, Via Carducci 16, piano quinto

Contratto di servizi aziendali (contratto risolto con effetto dal 1.1.2010)

Contratto di consulenza (contratto risolto con effetto dal 1.1.2010)

Contratto di locazione commerciale relativo all'immobile di Roma – Via del Quirinale, 26 (decorrenza 9.11.2009)

€
148.920
18.000
155.000
60.000
18.880
400.800

ELENA RODRIGUEZ PALACIOS / PMS

Contratto a progetto per il periodo 1.1.2009 – 31.12.2010

Il progetto è riferito al conseguimento di una maggiore efficienza della gestione amministrativa della società.

€
21.818
21.818

GIANCARLO FRE' TORELLI / PMS

Contratto di consulenza 1.1.2009 – 28.2.2010

Bonus annuale da corrisponderci al raggiungimento di determinati livelli di EBTDA.

€	
	195.000
	50.000
	245.000

PMS / SURACE PATRIZIO MARIA

Finanziamento infruttifero di originari €. 150.000 concesso in data 20.9.2008 e scadenza 31.12.2011; debito residuo alla data del 31.12.2009 pari a €. 65.000. Alla data di approvazione del presente bilancio il finanziamento risulta interamente restituito.

€	
	65.000
	65.000

NATURA ED OBIETTIVO ECONOMICO DI ACCORDI NON RISULTANTI DALLO STATO PATRIMONIALE

articolo 2427, numero 22-TER C.C.

Non risultano accordi non risultanti dallo stato patrimoniale.

Le notizie e le informazioni rese nella presente scrittura esauriscono le richieste previste dall'articolo 2427 del codice civile.

Roma, 30 aprile 2010

Il Consiglio di Amministrazione

Relazione del Collegio Sindacale, ex art. 2429 C.C., all'Assemblea dei Soci convocata per l'approvazione del Bilancio della PMS Spa al 31.12.2009.

Signori Azionisti,

la presente Relazione, la prima predisposta dal Collegio Sindacale nominato dall'Assemblea dei Soci l'8 febbraio 2010, attiene alle attività svolte nell'ambito del controllo di sua pertinenza, in osservanza della normativa vigente in materia di Società per azioni e nel rispetto delle disposizioni statutarie. In particolare, abbiamo esercitato l'attività di vigilanza secondo i principi di comportamento del Collegio Sindacale raccomandati dal Consiglio nazionale dei dottori commercialisti ed esperti contabili.

Fonti delle informazioni per lo svolgimento delle attività di vigilanza sono stati gli Amministratori, la Società di revisione ed i responsabili delle funzioni aziendali e, a tale riguardo, il Collegio dà atto di aver sempre riscontrato la più ampia collaborazione e disponibilità al confronto ed all'approfondimento.

In particolare, il Collegio, che ha rinunciato ai termini di legge per la formalizzazione della presente Relazione, sottolinea che:

- ha ottenuto dagli Amministratori dettagliate informazioni sull'attività svolta e sulle operazioni di maggior rilievo economico, finanziario e patrimoniale effettuate dalla Società
- si è assicurato che le azioni deliberate e poste in essere fossero conformi alla legge ed allo Statuto sociale, svolte con diligenza e professionalità e non manifestamente imprudenti, in potenziale conflitto di interessi o in contrasto con le delibere assunte dall'Assemblea o tali da poter compromettere l'integrità del patrimonio aziendale; relativamente ai costi di impianto ed ampliamento, questi sono stati iscritti in bilancio acquisito il parere del Collegio Sindacale, ritenendo, altresì, opportuno rinviare il loro ammortamento a decorrere dall'esercizio chiuso al 31.12.2010;

- ha svolto funzioni di controllo sulle modalità delle scelte gestionali corrispondenti ai criteri di ragionevolezza e di razionalità economica;
- ha accertato che non sono state poste in essere operazioni atipiche e/o inusuali, rimandando a quanto chiaramente espresso nella nota integrativa in riferimento alle operazioni realizzate con parti correlate;
- ha acquisito dati e notizie necessari per la vigilanza, per quanto di propria competenza e nei limiti di tempo dalla nomina ad oggi, sul rispetto dei principi di corretta amministrazione e sull'adeguatezza della struttura organizzativa della società e del sistema di controllo interno;
- ha ottenuto dai responsabili di funzione le informazioni necessarie alla valutazione dell'adeguatezza delle procedure di rilevazione contabile e dell'affidabilità del sistema amministrativo-contabile nel rappresentare correttamente i fatti di gestione;
- ha verificato l'osservanza delle norme di legge inerenti la formazione, l'impostazione e la predisposizione del Bilancio e della Relazione sulla gestione, che si rileva ad esso coerente ai sensi dell'art. 2409-ter, 1° comma, lett. e) Codice Civile.

Con riferimento agli adempimenti ex D.lgs 231/01, abbiamo preso atto che la Società ha approvato lo scorso 19 febbraio 2010 l'avvio delle procedure volte all'adozione di un modello organizzativo per prevenire eventuali suoi coinvolgimenti in reati imputabili ad enti e persone giuridiche.

Il Collegio dà altresì atto, in ordine all'attività di vigilanza svolta, che non sono emerse omissioni, fatti censurabili o irregolarità tali da essere menzionati nella presente Relazione.

Il Collegio, inoltre, rileva che:

- la società di revisione non ha evidenziato eccezioni, né richiami di informativa sul progetto di bilancio come approvato dal Consiglio di Amministrazione dell'8 aprile 2010 e che non sono state presentate denunce, ex art. 2408 c.c., né esposti;


- i rapporti con le parti correlate risultano descritti dagli Amministratori nella Nota Integrativa, cui il Collegio Sindacale rinvia per quanto attiene alle caratteristiche di tali operazioni, nonché ai loro effetti economici e finanziari.
- in data 12 marzo 2010 la società ha ottenuto da Borsa Italiana l'ammissione alle negoziazioni delle proprie azioni sul mercato AIM Italia, iniziate il giorno 16 marzo 2010.

Il Bilancio dell'esercizio al 31.12.2009 evidenzia in sintesi: un utile di Euro 385.752,74 a fronte di ricavi pari a Euro 4.716.064,33 ed un patrimonio netto di Euro 2.721.061,74.


I chiarimenti su tale avanzo Vi sono stati illustrati nella Relazione degli Amministratori; da parte nostra Vi confermiamo di concordare circa i criteri generali adottati nella valutazione delle singole poste di bilancio.

Roma, 14 aprile 2010

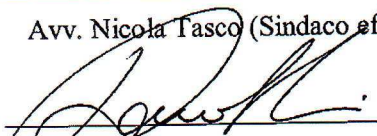
IL COLLEGIO SINDACALE



Prof. Dott. Roberto Serrentino (Presidente)



Avv. Nicola Fasco (Sindaco effettivo)



Dott. Donato Varani (Sindaco effettivo)

MAZARS

PMS S.P.A. (EX PMS S.R.L.)

RELAZIONE DELLA SOCIETÀ DI REVISIONE

PMS S.P.A. (EX PMS S.R.L.)

RELAZIONE DELLA SOCIETÀ DI REVISIONE

AL 31 dicembre 2009


Data di emissione rapporto	: 14 aprile 2010
Numero rapporto	: CCN/cpt – Rap. 382/2010

Relazione della società di revisione

Agli Azionisti della
PMS S.p.A. (ex PMS S.r.l.)

1. Abbiamo svolto la revisione contabile del bilancio d'esercizio della PMS S.p.A. (ex PMS S.r.l.) chiuso al 31 dicembre 2009. La responsabilità della redazione del bilancio in conformità alle norme che ne disciplinano i criteri di redazione compete agli amministratori della PMS S.p.A. (ex PMS S.r.l.). È nostra la responsabilità del giudizio professionale espresso sul bilancio e basato sulla revisione contabile. La presente relazione non è emessa ai sensi di legge, stante il fatto che non era stato conferito l'incarico per il controllo contabile ex art. 2477 del Codice Civile in quanto non sussistevano le condizioni previste dallo stesso articolo.
2. Il nostro esame è stato condotto secondo i principi di revisione emanati dal Consiglio Nazionale dei Dottori Commercialisti e degli Esperti Contabili e raccomandati dalla Consob. In conformità ai predetti principi, la revisione è stata pianificata e svolta al fine di acquisire ogni elemento necessario per accertare se il bilancio d'esercizio sia viziato da errori significativi e se risulti, nel suo complesso, attendibile. Il procedimento di revisione comprende l'esame, sulla base di verifiche a campione, degli elementi probativi a supporto dei saldi e delle informazioni contenuti nel bilancio, nonché la valutazione dell'adeguatezza e della correttezza dei criteri contabili utilizzati e della ragionevolezza delle stime effettuate dagli amministratori. Riteniamo che il lavoro svolto fornisca una ragionevole base per l'espressione del nostro giudizio professionale.
I dati dell'esercizio precedente, presentati ai fini comparativi secondo quanto richiesto dalla legge, sono stati da noi esaminati limitatamente ai fini dell'espressione del giudizio sul bilancio d'esercizio chiuso al 31 dicembre 2009.
3. A nostro giudizio, il bilancio d'esercizio della PMS S.p.A. (ex PMS S.r.l.) al 31 dicembre 2009 è conforme alle norme che ne disciplinano i criteri di redazione; esso pertanto è redatto con chiarezza e rappresenta in modo veritiero e corretto la situazione patrimoniale e finanziaria e il risultato economico della Società.
4. Come indicato dagli Amministratori nella relazione sulla gestione, PMS S.r.l. è stata trasformata in PMS S.p.A. con delibera dell'Assemblea dei Soci in data 8 febbraio 2010.

Milano, 14 aprile 2010


Mazars S.p.A.
Carlo Consonni
Socio - Revisore Contabile